

SF/UEOF/00068/2024  
Control No. OUE0224-10

**Asunto:** Formato de Elementos Programáticos 2024  
Santiago de Querétaro, Qro., a 07 de febrero de 2024

**Dr. Álvaro Ugalde Zarazúa**  
**Director General**  
**Centro Estatal de Trasplantes de Querétaro**  
**Poder Ejecutivo del Estado de Querétaro**  
**Presente**

Reciba usted un cordial saludo, al mismo tiempo con el objetivo de dar seguimiento a la propuesta del "Formato de Elementos Programáticos" del Programa Presupuestario "Donación y trasplantes de órganos y tejidos" correspondiente al ejercicio fiscal 2024 de la Dependencia/Ente Público del cual fue designado como enlace institucional GpR, me permito hacer de su conocimiento la versión final que integra los criterios y elementos mínimos para proceder al desarrollo de la Matriz de Indicadores para Resultados 2024.

Por lo anterior, solicitamos de su apoyo para que dicho Formato que se encuentra anexo al presente sea remitido a la UESED a más tardar el 14 de febrero del presente ejercicio fiscal, a través de oficio con las firmas correspondientes, mismo que será enviado en formato electrónico al correo del enlace GpR.


Finalmente, es importante destacar que de cada uno de los indicadores de desempeño que fueron integrados en el Formato de Elementos Programáticos, será necesario definir los Medios de Verificación y Supuestos, así mismo, hago de su conocimiento que es responsabilidad de la Dependencia/Ente Público el seguimiento de los indicadores de desempeño, y ante cualquier cambio o modificación de información deberá notificarse a la UESED para analizarse y ser sometido a revisión.

Lo anterior con fundamento en el Artículo 5 fracción V, 11 y 12 del Reglamento Interior de la Unidad Estatal del Sistema de Evaluación del Desempeño, adscrita a la Secretaría de Finanzas del Poder Ejecutivo del Estado de Querétaro.

Sin más por el momento me despido de usted quedando a sus órdenes.

Atentamente  
  
Act. Brenda Elaine Uña Pascual  
Directora de la Unidad Estatal del  
Sistema de Evaluación del Desempeño  
Secretaría de Finanzas  
Poder Ejecutivo del Estado de Querétaro

C.c.p: MAD Gustavo Arturo Leal Maya, Secretario de Finanzas del Poder Ejecutivo del Estado de Querétaro. De conocimiento  
Lcda. Lucero Duran Arias, Secretaría Técnica de la Secretaría de Finanzas del Poder Ejecutivo del Estado de Querétaro. De conocimiento

Archivo  
BEP/DHFB /VGVB LMM  


PODER EJECUTIVO DEL ESTADO DE QUERÉTARO  
SECRETARÍA DE FINANZAS  
UNIDAD ESTATAL DEL SISTEMA DE EVALUACIÓN DEL DESEMPEÑO



REPORTE DE AVANCE DE INDICADORES 2024  
PRIMER TRIMESTRE

DEPENDENCIA / ENTE PÚBLICO	CLAVE DE LA NUE	2.CAM	DESCRIPCIÓN DE LA NUE	CENTRO ESTATAL DE TRASPLANTES DE QUERÉTARO	SECTOR	Salud
PROGRAMA PRESUPUESTARIO	CLAVE	E090		NOMBRE		
PLAN ESTATAL DE DESARROLLO	EJE DEL PED	1.Salud y Vida Digna		OBJETIVO DEL EJE	1. Generar condiciones que promuevan la movilidad social, el desarrollo humano trascendental y el respeto a la dignidad de las personas y grupos que integran la sociedad queretana.	
DESARROLLO SOSTENIBLE - AGENDA 2030	OBJETIVO	3. Salud y bienestar				
FECHA DE ELABORACIÓN	11 de abril de 2024					

ELEMENTOS									AVANCE TRIMESTRAL				TOTAL (ACUMULADO)	JUSTIFICACIÓN TÉCNICA DEL COMPORTAMIENTO ACUMULADO DEL INDICADOR	UNIDAD ADMINISTRATIVA RESPONSABLE
CLAVE	NIVEL	RESUMEN NARRATIVO	NOMBRE DEL INDICADOR	FRECUENCIA	META	CRITERIO DE AGRUPACIÓN	VARIABLES DEL INDICADOR	DATOS DE LA VARIABLE 1ER TRIM	1ER TRIM	2DO TRIM	3ER TRIM	4TO TRIM			
2.CAM.1	F	Contribuir brindando esperanza de vida a la población en general mediante la atención y procesamiento de requerimientos de trasplantes, a través de un vínculo de ayuda y respaldo, fomentando la cultura de la donación, seguimiento y transparencia	Posición a nivel nacional de donación por establecimiento (CENATRA)	Anual	Top 5	Ultimo reportado	Según estudio publicado anualmente por CENATRA	No aplica	PROGRAMADO				Top 5	El Informe Anual no ha sido publicado por CENATRA	Coordinación de Docencia e Investigación
									No aplica	No aplica	No aplica	Top 5			
2.CAM.1.1	P	La población en general recibe por parte del Centro Estatal de Trasplantes información verídica y confiable sobre el tema de Donación de Órganos y Tejidos con fines de trasplante, creando en ellos la confianza suficiente para desear convertirse en donantes voluntarios	Tasa de variación de donantes registrados en el sistema informático del Registro nacional de donadores voluntarios de CENATRA en el estado de Querétaro año actual respecto año anterior	Anual	18.00%	Ultimo reportado	Número de donantes registrados en el sistema informático del Registro nacional de donadores voluntarios de CENATRA en el estado de Querétaro año actual	No aplica	PROGRAMADO				18.00%	Sistema de Reporte Estadístico de CENATRA	Coordinación de Docencia e Investigación
									No aplica	No aplica	No aplica	18.00%			
2.CAM.1.1.1	C1	Difusión de material informativo a través de redes sociales consolidada	Tasa de variación de población alcanzada en redes sociales mismo semestre año actual respecto mismo semestre año anterior	Semestral	30.00%	Acumulado	Población alcanzada en redes sociales mismo semestre año actual	No aplica	PROGRAMADO				30.00%	Coordinación de Vinculación y Difusión	
									No aplica	30.00%	No aplica	30.00%			
2.CAM.1.1.1.1	C1A1	Realización de entrevistas a pacientes trasplantados para sensibilizar a la población en general sobre el tema de Donación	Tasa de variación de entrevistas realizadas a pacientes trasplantados mismo trimestre año actual respecto año anterior	Trimestral	5.00%	Acumulado	Número de entrevistas realizadas a pacientes trasplantados mismo trimestre año actual	4.00	PROGRAMADO				5.00%	Conforme a lo esperado.	Coordinación de Vinculación y Difusión
									5.00%	5.00%	5.00%	5.00%			
							Número de entrevistas realizadas a pacientes trasplantados mismo trimestre año anterior	4.00	REAL				0.00%		
									No aplica	No aplica	No aplica	No aplica	0.00%		

PODER EJECUTIVO DEL ESTADO DE QUERÉTARO  
SECRETARÍA DE FINANZAS  
UNIDAD ESTATAL DEL SISTEMA DE EVALUACIÓN DEL DESEMPEÑO



REPORTE DE AVANCE DE INDICADORES 2024  
PRIMER TRIMESTRE

DEPENDENCIA / ENTE PÚBLICO	CLAVE DE LA NUE	2 CAM	DESCRIPCIÓN DE LA NUE	CENTRO ESTATAL DE TRASPLANTES DE QUERÉTARO	SECTOR	Salud
PROGRAMA PRESUPUESTARIO	CLAVE	E000		NOMBRE		
PLAN ESTATAL DE DESARROLLO	EJE DEL PED	1 Salud y Vida Digna		OBJETIVO DEL EJE	1. Generar condiciones que promuevan la movilidad social, el desarrollo humano trascendental y el respeto a la dignidad de las personas y grupos que integran la sociedad queretana.	
DESARROLLO SOSTENIBLE - AGENDA 2030	OBJETIVO	3. Salud y bienestar				
FECHA DE ELABORACIÓN	11 de abril de 2024					

ELEMENTOS							AVANCE TRIMESTRAL				TOTAL (ACUMULADO)	JUSTIFICACION TÉCNICA DEL CONTRASTAMIENTO POR EL INDICADOR	UNIDAD ADMINISTRATIVA RESPONSABLE		
CLAVE	NIVEL	RESUMEN NARRATIVO	NOMBRE DEL INDICADOR	FRECUENCIA	META	CRITERIO DE AGRUPACIÓN	VARIABLES DEL INDICADOR	DATOS DE LA VARIABLE 1ER TRIM	1ER TRIM	2DO TRIM				3ER TRIM	4TO TRIM
2.CAM.1.1.1.2	C1A2	Difusión en instituciones públicas y privadas de salud y educativas sobre la cultura de donación de órganos y tejidos	Porcentaje de instituciones públicas y privadas de salud y educativas donde se otorga material gráfico en materia de cultura de la donación con respecto al total de instituciones públicas y privadas de salud y educativas identificadas	Trimestral	100.00%	Promedio	Número de instituciones públicas y privadas de salud y educativas donde se otorga material gráfico en materia de cultura de la donación	No Disponible	100.00%	100.00%	100.00%	100.00%	Esta actividad está restringida por veda electoral, no es posible hacer entrega de materiales.	Coordinación de Vinculación y Difusión	
							Total de instituciones públicas y privadas de salud y educativas identificadas	No Disponible	No Disponible	No aplica	No aplica	No aplica			No Disponible
2.CAM.1.1.1.2	C1A3	Realización de firma de convenios en materia académica, de salud, social y económico - financiero	Porcentaje de convenios firmados por instituciones públicas y privadas con respecto al total de convenios identificados	Semestral	100.00%	Promedio	Número de convenios firmados por instituciones públicas y privadas	No aplica	No aplica	100.00%	No aplica	100.00%	100.00%	Se firmó 1 convenio y se tiene identificado a 1 posible.	Dirección General
							Total de convenios identificados	No aplica	No aplica	No aplica	No aplica	No aplica	No aplica		
2.CAM.1.1.2	C2	Servicios de apoyo en materia de donación de órganos y tejidos con fines de trasplante otorgados	Porcentaje de servicios de apoyo para la procuración y/o trasplantes de órganos y/o tejidos otorgados con respecto al total de apoyos solicitados	Semestral	100.00%	Promedio	Número de servicios de apoyo para la procuración y/o trasplantes de órganos y/o tejidos otorgados	No aplica	No aplica	100.00%	No aplica	100.00%	100.00%	Durante el primer semestre no se disp pondrá de apoyo para instituciones debido al presupuesto	Dirección General
							Total de apoyos solicitados	No aplica	No aplica	No aplica	No aplica	No aplica	No aplica		
2.CAM.1.1.2.1	C2A1	Capacitación a través del taller de Comunicación de situaciones críticas de profesionistas del Área de la salud	Promedio de especialistas del Área de la salud capacitados en el taller de Comunicación de situaciones críticas	Semestral	23.00	Promedio	Número de especialistas del área de la salud capacitados	No aplica	No aplica	23.00	No aplica	23.00	23.00	Coordinación de Docencia e Investigación	
							Total de talleres de Comunicación de situaciones críticas	No aplica	No aplica	No aplica	No aplica	No aplica	No aplica		

PODER EJECUTIVO DEL ESTADO DE QUERÉTARO  
SECRETARÍA DE FINANZAS  
UNIDAD ESTATAL DEL SISTEMA DE EVALUACIÓN DEL DESEMPEÑO



REPORTE DE AVANCE DE INDICADORES 2024  
PRIMER TRIMESTRE

DEPENDENCIA / ENTE PÚBLICO	CLAVE DE LA NUE	2.CAM	DESCRIPCIÓN DE LA NUE	CENTRO ESTATAL DE TRASPLANTES DE QUERÉTARO	SECTOR	Salud
PROGRAMA PRESUPUESTARIO	CLAVE	E090			NOMBRE	
PLAN ESTATAL DE DESARROLLO	EJE DEL PED	1. Salud y Vida Digna		OBJETIVO DEL EJE	1. Generar condiciones que promuevan la movilidad social, el desarrollo humano trascendental y el respeto a la dignidad de las personas y grupos que integran la sociedad queretana.	
DESARROLLO SOSTENIBLE - AGENDA 2030	OBJETIVO	3. Salud y bienestar				
FECHA DE ELABORACIÓN	11 de abril de 2024					

ELEMENTOS							AVANCE TRIMESTRAL				TOTAL (ACUMULADO)	JUSTIFICACIÓN TÉCNICA DEL COMPORTAMIENTO ANALÍTICO DEL INDICADOR	UNIDAD ADMINISTRATIVA RESPONSABLE		
CLAVE	NUEVE	DESCRIPCIÓN	NOMBRE DEL INDICADOR	FRECUENCIA	UNDA	CRITERIO DE AGRUPACIÓN	VARIABLES DEL INDICADOR	DATOS DE LA VARIABLE (PER TRIM)	1ER TRIM	2DO TRIM	3ER TRIM	4TO TRIM			
2.CAM.1.1.2.2	C2 A2	Capacitación de profesionistas y/o estudiantes del área de la salud y afines en materia de la cultura de la donación	Calificación promedio otorgada a las conferencias impartidas a estudiantes y/o profesionales de la salud	Trimestral	8.00	Promedio	Total de puntos obtenidos en las calificaciones otorgadas a los estudiantes y/o profesionales de la salud	1261.00	PROGRAMADO				8.00	La evaluación de los eventos se registró por arriba del promedio, como resultado de los especialistas invitados y el manejo de temas actuales y de interés.	Coordinación de Docencia e Investigación
							Total de participantes	128.00	8.00	8.00	8.00	8.00			
							Total de preguntas que se evalúan	1.00	9.85	No aplica	No aplica	No aplica			
2.CAM.1.1.2.3	C2 A3	Certificación de coordinadoras y coordinadores y profesionales de la salud	Porcentaje de coordinadoras, coordinadores y profesionales de la salud beneficiados a través del curso de capacitación con respecto al total de coordinadoras, coordinadores y profesionales de la salud identificados	Semestral	100.00%	Promedio	Número de coordinadoras, coordinadores y profesionales de la salud beneficiados a través del curso de capacitación	No aplica	PROGRAMADO				100.00%	Actualmente se encuentran en capacitación 2 médicos becados para esta formación	Coordinación de Docencia e Investigación
							Total de coordinadoras, coordinadores y profesionales de la salud identificados	No aplica	No aplica	No aplica	No aplica	No aplica			
2.CAM.1.1.2.4	C2 A4	Fomento a la capacitación y actualización a través de eventos académicos, lúdicos, y talleres	Porcentaje de conferencias del programa Somos Vida realizadas con respecto al total de conferencias del programa Somos Vida solicitadas y convocadas	Trimestral	90.00%	Promedio	Número de conferencias del programa Somos Vida realizadas	6.00	PROGRAMADO				90.00%	Se realizaron dos conferencias extra a las programadas debido a la invitación de un municipio y una universidad. Sin embargo, también se registró una cancelación por parte de una empresa de último momento.	Coordinación de Vinculación y Difusión
							Total de conferencias del programa Somos Vida solicitadas y convocadas	6.00	90.00%	90.00%	90.00%	90.00%			
2.CAM.1.1.3	C3	Donaciones y Trasplantes de órganos y Tejidos dentro de su ámbito de competencia supervisados.	Porcentaje de supervisiones que resultan en el cumplimiento en los procesos de donación, asignación y distribución de órganos y tejidos con respecto al total de supervisiones realizadas.	Semestral	90.00%	Acumulado	Número de supervisiones que resultan en el cumplimiento en los procesos de donación, asignación y distribución de órganos y tejidos	No aplica	PROGRAMADO				90.00%	Las supervisiones se inician en mayo	Coordinación Médica
							Total de supervisiones realizadas	No aplica	No aplica	45.00%	No aplica	45.00%			


PODER EJECUTIVO DEL ESTADO DE QUERÉTARO  
SECRETARÍA DE FINANZAS  
UNIDAD ESTATAL DEL SISTEMA DE EVALUACIÓN DEL DESEMPEÑO





REPORTE DE AVANCE DE INDICADORES 2024  
PRIMER TRIMESTRE

DEPENDENCIA / ENTE PÚBLICO	CLAVE DE LA NUE	2 CAM	DESCRIPCIÓN DE LA NUE	CENTRO ESTATAL DE TRASPLANTES DE QUERÉTARO	SECTOR	Salud
PROGRAMA PRESUPUESTARIO	CLAVE	E090		NOMBRE		
PLAN ESTATAL DE DESARROLLO	EJE DEL PED	1. Salud y Vida Digna		OBJETIVO DEL EJE	1. Generar condiciones que promuevan la movilidad social, el desarrollo humano trascendental y el respeto a la dignidad de las personas y grupos que integran la sociedad queretana.	
DESARROLLO SOSTENIBLE - AGENDA 2030	OBJETIVO	3. Salud y bienestar				
FECHA DE ELABORACIÓN	11 de abril de 2024					

ELEMENTOS									AVANCE TRIMESTRAL				TOTAL (ACUMULADO)	JUSTIFICACIÓN TÉCNICA DEL COMPORTAMIENTO OBSERVADO DEL INDICADOR	UNIDAD ADMINISTRATIVA RESPONSABLE
CLAVE	NIVEL	RESUMEN NARRATIVO	NOMBRE DEL INDICADOR	FRECUENCIA	META	CRITERIO DE AGRUPACIÓN	VARIABLES DEL INDICADOR	DÁTOS DE LA VARIABLE 1ER TRIM	1ER TRIM	2DO TRIM	3ER TRIM	4TO TRIM			
2.CAM.1.13.1	C3 A1	Realización de valoraciones para la prevención, y detección temprana de enfermedades crónico-degenerativas.	Donaciones y Trasplantes de órganos y Tejidos dentro de su ámbito de competencia supervisados.	Trimestral	100.00%	Acumulado	Número de mediciones del Programa de Medición Integrada para la Detección Oportuna (MIDO) realizadas	186.00	25.00%	25.00%	25.00%	25.00%	100.00%	Se continúa con la invitación a instituciones y empresas. Se realizó una medición extra a las programadas, debido a una participación en Población Universitaria.	Coordinación de Detección e Investigación
							Total de mediciones incluidas en el formato de Matriz de Administración de Riesgos (MAR1)	600.00	31.00%	No aplica	No aplica	No aplica	31.00%		

  
Dr. Álvaro Ugalde Zayas  
Titular de la Dependencia/Ente Público

  
Dr. Álvaro Ugalde Zayas  
Enlace Institucional GpR

  
Mtra. Rosario Martínez Martínez  
Enlace Operativo GpR